







Berikut cara transfer ke Virtual Account BTN melalui ATM BNI untuk pembayaran SPI Universitas Negeri Semarang.

Langkah	Ilustrasi
Masukkan kartu ATM dan PIN, kemudian pilih menu TRANSFER	 A photograph of an ATM screen with a blue background. The text on the screen reads: "PILIH TRANSAKSI YANG ANDA INGINKAN", "TEKAN CANCEL UNTUK PEMBATALAN", and a list of options: "GANTI PIN", "TRANSFER", "PEMBAYARAN", "MENU SEBELUMNYA". On the right side, there are additional options: "PENARIKAN TUNJANGAN", "INFORMASI SALDO", "UANG ELEKTRONIK", and "BNI SIMPONI / DPLK". A person's finger is pointing at the "TRANSFER" option.
Kemudian pilih KE. REK BANK LAIN	 A photograph of an ATM screen with a blue background. The text on the screen reads: "PILIH TUJUAN TRANSFER YANG ANDA INGINKAN", "TEKAN CANCEL UNTUK PEMBATALAN", and two options: "KE REKENING BNI ---->" and "KE REK. BANK LAIN ---->". The number "623" is visible in the top right corner. A person's finger is pointing at the "KE REK. BANK LAIN" option.
Kemudian lihat kode bank BTN dengan memilih menu DAFTAR KODE BANK	 A photograph of an ATM screen with a blue background. The text on the screen reads: "A T M TRANSFER 610", "MASUKKAN KODE BANK DAN NOMOR REKENING TUJUAN", "KODE BANK DIKUTI OLEH NO. TUJUAN. CTH. 0011234567890)", "TEKAN JIKA BENAR ---->", "TEKAN JIKA SALAH ---->", and "DAFTAR KODE BANK ---->". A person's finger is pointing at the "DAFTAR KODE BANK" option.

Langkah	Ilustrasi																																	
<p>Cari kode Bank BTN.</p>	 <p>DAFTAR KODE BAN</p> <table border="1"> <tr><td>BNI</td><td>009</td><td>BANK</td></tr> <tr><td>BRI</td><td>002</td><td>OCBC</td></tr> <tr><td>MANDIRI</td><td>008</td><td>CITIB</td></tr> <tr><td>BTN</td><td>200</td><td>BANK</td></tr> <tr><td>BCA</td><td>014</td><td>ARTHA</td></tr> <tr><td>DANAMON</td><td>011</td><td>HSBC</td></tr> <tr><td>PERMATA</td><td>013</td><td>BANK T</td></tr> <tr><td>BII</td><td>016</td><td>BANK D</td></tr> <tr><td>PANIN</td><td>019</td><td>STANCHART</td></tr> <tr><td>CIMB NIAGA</td><td>022</td><td>CAPITAL</td></tr> </table>	BNI	009	BANK	BRI	002	OCBC	MANDIRI	008	CITIB	BTN	200	BANK	BCA	014	ARTHA	DANAMON	011	HSBC	PERMATA	013	BANK T	BII	016	BANK D	PANIN	019	STANCHART	CIMB NIAGA	022	CAPITAL			
BNI	009	BANK																																
BRI	002	OCBC																																
MANDIRI	008	CITIB																																
BTN	200	BANK																																
BCA	014	ARTHA																																
DANAMON	011	HSBC																																
PERMATA	013	BANK T																																
BII	016	BANK D																																
PANIN	019	STANCHART																																
CIMB NIAGA	022	CAPITAL																																
<p>Kemudian kembali ke MENU ENTRY</p>	 <table border="1"> <tr><td>002</td><td>OCBC NISP</td><td>028</td></tr> <tr><td>008</td><td>CITIBANK</td><td>031</td></tr> <tr><td>200</td><td>BANK WINDU</td><td>036</td></tr> <tr><td>014</td><td>ARTHA GRAHA</td><td>037</td></tr> <tr><td>011</td><td>HSBC</td><td>041</td></tr> <tr><td>013</td><td>BANK TOKYO</td><td>042</td></tr> <tr><td>016</td><td>BANK DBS</td><td>046</td></tr> <tr><td>019</td><td>STANCHART</td><td>050</td></tr> <tr><td>022</td><td>CAPITAL</td><td>054</td></tr> <tr><td></td><td>SELANJUTNYA</td><td>--></td></tr> <tr><td></td><td>MENU ENTRY</td><td>--></td></tr> </table>	002	OCBC NISP	028	008	CITIBANK	031	200	BANK WINDU	036	014	ARTHA GRAHA	037	011	HSBC	041	013	BANK TOKYO	042	016	BANK DBS	046	019	STANCHART	050	022	CAPITAL	054		SELANJUTNYA	-->		MENU ENTRY	-->
002	OCBC NISP	028																																
008	CITIBANK	031																																
200	BANK WINDU	036																																
014	ARTHA GRAHA	037																																
011	HSBC	041																																
013	BANK TOKYO	042																																
016	BANK DBS	046																																
019	STANCHART	050																																
022	CAPITAL	054																																
	SELANJUTNYA	-->																																
	MENU ENTRY	-->																																
<p>Masukkan kode bank BTN + 90160020 + 11 digit nomor peserta SM UNNES. Contoh: 2009016002051710103456</p>	 <p>ATM TRANSFER 610</p> <p>MASUKKAN KODE BANK DAN NOMOR REKENING TUJUAN</p> <p>NO. KODE BANK DIKUTI OLEH NO. REK. TUJUAN, CTH. 0011234567890 2009016002033333333333</p> <p>-----</p> <p>TEKAN JIKA BENAR ---></p> <p>TEKAN JIKA SALAH ---></p> <p>MASUKKAN KODE BANK ---></p>																																	

Langkah	Ilustrasi
<p>Pilih TEKAN JIKA BENAR</p>	
<p>Masukkan nominal jumlah SPI yang harus dibayarkan.</p>	
<p>Cek konfirmasi, pastikan yang tertera adalah nama Anda kemudian TEKAN JIKA YA. Lanjutkan konfirmasi hingga struk transaksi keluar dari mesin ATM.</p>	